

# C/DC Водяные и масляные бани из нержавеющей стали

Термостатирующие головки крепятся на ванне при помощи мостика. В мостике предусмотрены отверстия для установки погружного охладителя, охлаждающего змеевика и узла для организации внешней циркуляции.

Бани с термостатирующей головкой DL30 имеют ванны наибольшего объема, что позволяет производить замену крупных термостатируемых объектов без заметного изменения уровня жидкости.

Встроенная система подавления турбулентности автоматически регулирует производительность циркуляционного насоса. Работа на полной мощности тоже возможна.

Модели V15/B и V26/B оборудованы холодильными агрегатами и не требуют для работы при пониженных температурах подвода сетевой воды.

## Комплектация:

Мостик для крепления погружного термостата и направляющий поток патрубков.

## По заказу Order-No.

Регулируемая по высоте подставка для W13, W15, V15 333-0583  
 для W19, W26, V26 333-0583  
 для W46 333-0583  
 для W45 333-0583

Сливной вентиль 333-0586

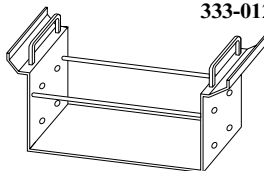
Узел внешней циркуляции для бань с:  
 DC-циркуляторами 333-0134  
 DL-циркуляторами 333-0625



## По заказу Order-No.

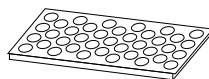
Кассодержатель без кассет (1 для W13, W/V15; 2 для W19, W26, W45, V15; 4 для W46)

333-0129

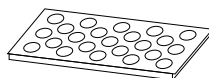


Кассета для 86 пробирок диаметром 10 мм

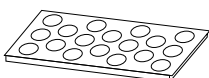
333-0130



46 x 16 мм 333-0131



23 x 25 мм 333-0132



без отверстий 333-0151



Пластиковые вставки для пробирок диаметром  
 16 - 3..10 мм (50 шт.) 333-0134  
 23 - 6..17 мм (25 шт.) 333-0135



## По заказу Order-No.

Змеевик охлаждаемый проточной водой для DC30 333-0589

Змеевик охлаждаемый проточной водой для DC30 333-0595

Вместо водяного охлаждения можно использовать погружные охладители EK20 или EK30.

Крышка из нержавеющей стали (1 для W13, W/V15; 2 для W19, W26, W26, V26; 4 для W46) 333-0225

Крышка из нержавеющей стали (2 для W45) 333-0648



Lifting platform (optional)

Technical specifications acc. to DIN 58966		DL30-V15/B	DL30-V26/B	DC30-W13/B	DL30-W15/B
Working temperature range	°C	-5..150	-10..150	25..200	25..200
with tap water cooling	°C	-	-	20..200	20..200
with other cooling	°C	-	-	-50..200	-50..200
Temperature accuracy	+/-K	0.01	0.01	0.01	0.01
Heater capacity 230V /115V	kW	2.0/1.2	2.0/1.2	2.0/1.2	2.0/1.2
Cooling capacity at 20 °C	W	200	250	-	-
Pump: Pressure / Flow rate max.	mbar / L /min	300/17	300/17	300/17	300/17
Bath opening: WxLxD	cm	30x17.5x20	30x35x20	30x17.5x15	30x17.5x20
Bath volume	l	8..15	14..26	7..12	8..15
Overall dimensions: WxLxH	cm	36x59x40	36x75x40	34x36x35	34x36x40
Net weight	kg	27	32	8.8	9
Total wattage 230V / 115V	VA	2400/1500	2500/1700	2050/1250	2050/1250
Order-No. for 230V / 50..60Hz		427-3531	427-3561	426-3141	427-3161
for 115V / 60Hz		427-3532	427-3562	426-3142	427-3162
<b>Star rating</b>		★★★★	★★★★	★★★★	★★★★



DL30-W45/B

DL30-V26/B

DL30-V15/B

DC30-W19/B  
(DC30-W13/B)

DL30-W15/B

DC30-W19/B	DL30-W26/B	DL30-W46/B	DL30-W45/B
25..200	23..200	22..200	22..200
20..200	20..200	20..200	20..200
-50..200	-50..200	-50..200	-50..200
0.01	0.01	0.01	0.01
2.0/1.2	2.0/1.2	2.0/1.2	2.0/1.2
-	-	-	-
300/17	300/17	300/17	300/17
30x35x15	30x35x20	30x70x20	30x35x30
12..19	14..26	27..46	30..42
34x54x35	34x54x40	36x91x40	36x54x51
9	11.2	24	23
2050/1250	2050/1250	2050/1250	2050/1250
426-3191	427-3261	427-3461	427-3451
426-3192	427-3262	427-3462	427-3452
★★★	★★★	★★★	★★★



DC30-W26/B  
с погружным охладителем EK30

For unit functions see pages 34/35